



IT

Sono realizzati su fianchi e dotati di piedini regolabili h. 14/18. Sono previsti modelli con porte scorrevoli e passanti, con e senza alzatina.

These are mounted on sides and equipped with adjustable feet, h. 14/18. There are with sliding and pass-through doors, with or without raised edge.

EN

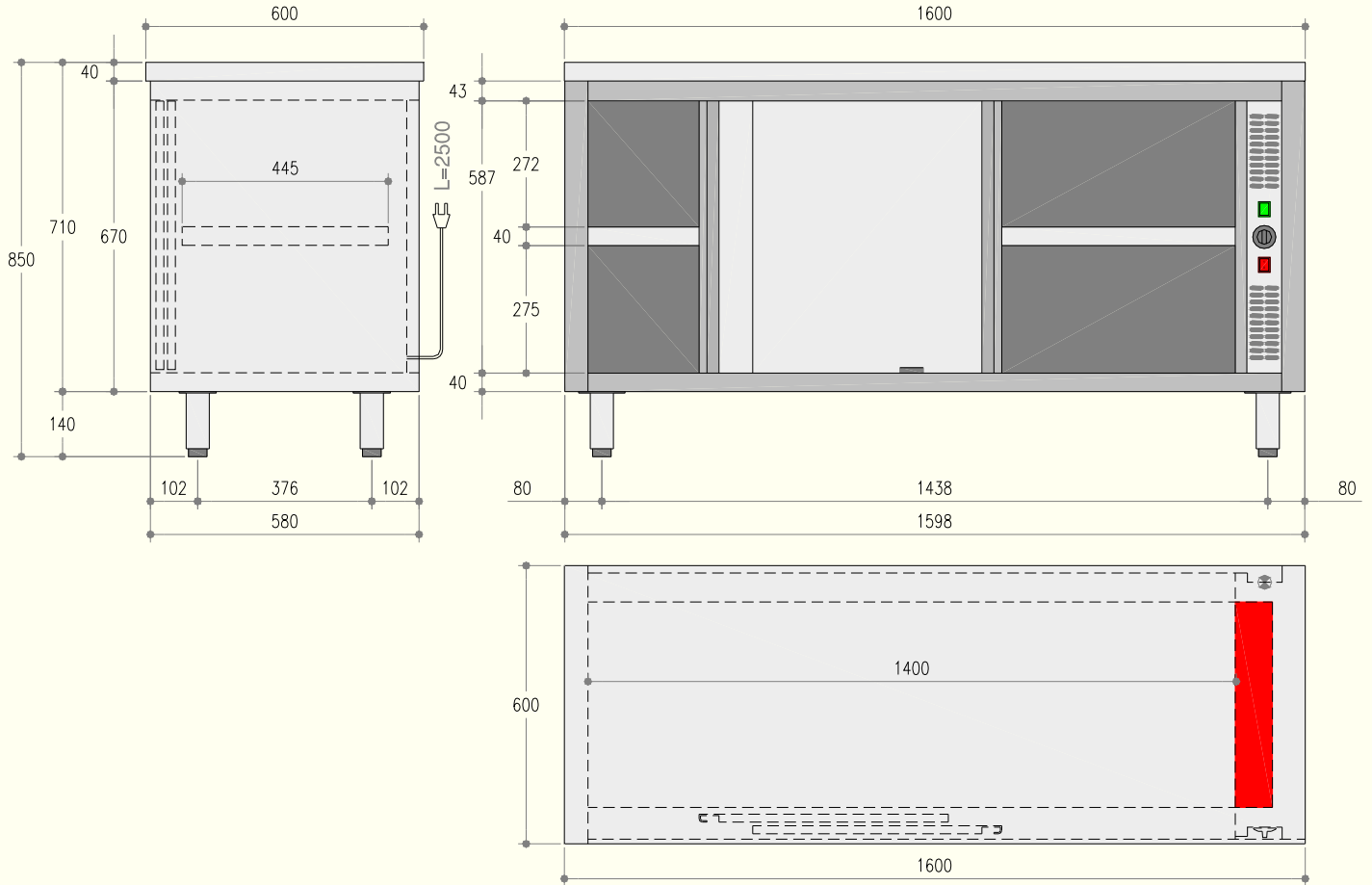
FR

Elles sont réalisées par un structure porteuse sur pieds réglables d'une hauteur de 14/18 cm. Il existe des modèles avec des portes coulissantes et passantes, plan de travail avec ou sans dossier arrière.

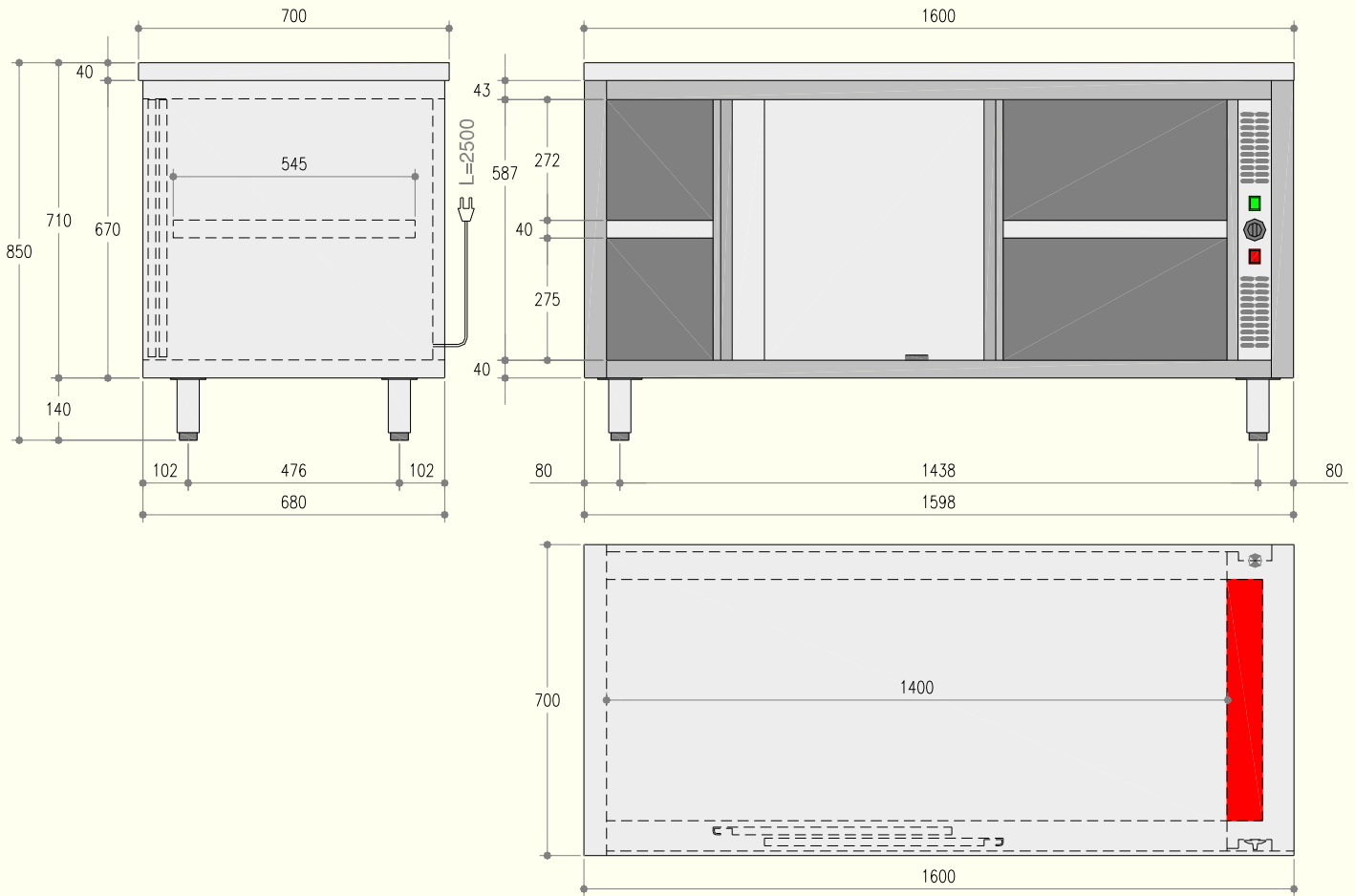
Diese sind mit Seitenteilen hergestellt und mit höhenverstellbaren Füßen H. 14/18 ausgestattet. Es sind offene Modelle, Modelle mit Schiebetüren auf beiden Seiten vorgesehen, die mit und ohne Aufkantung hergestellt werden

DE

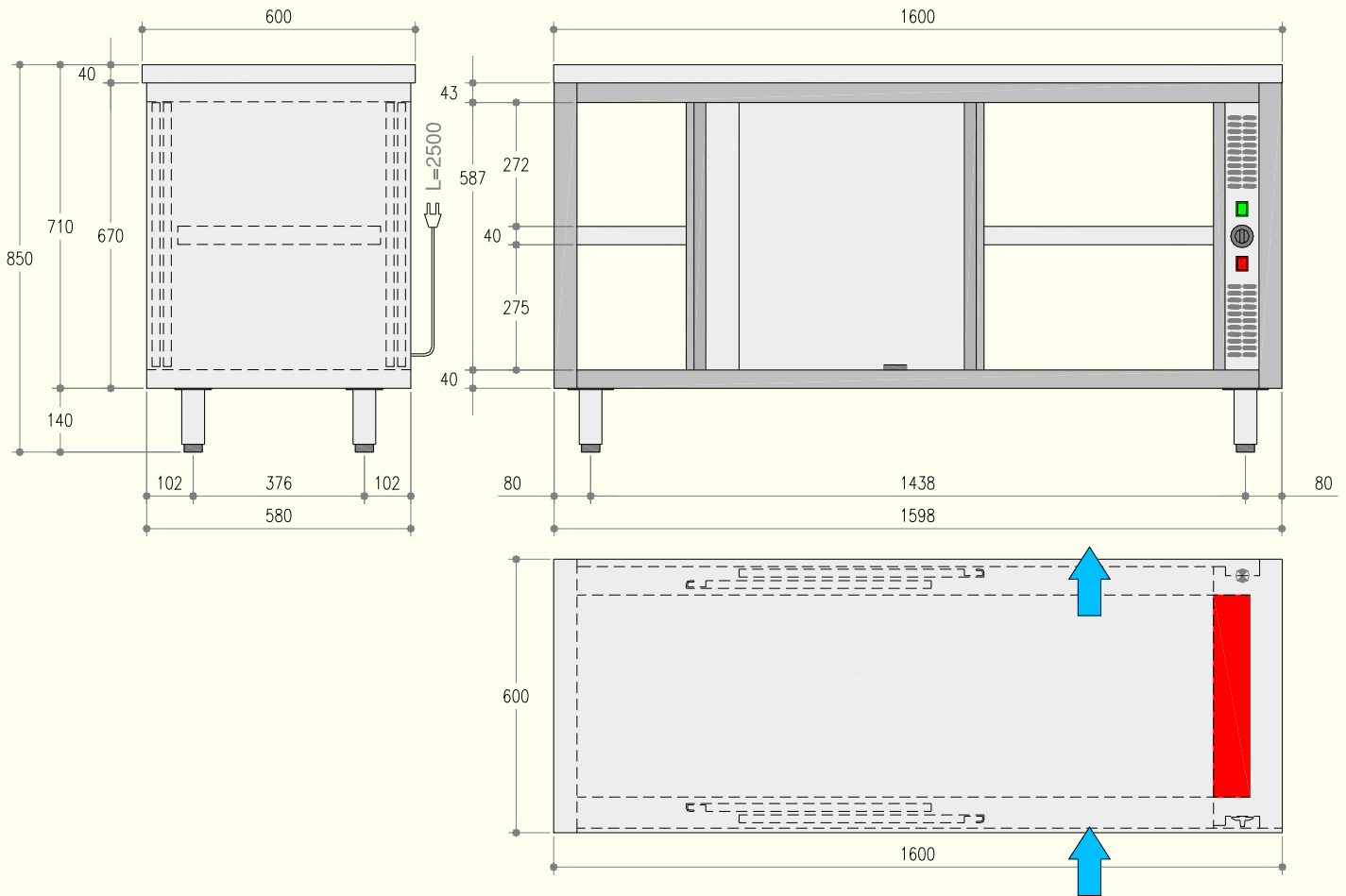




600

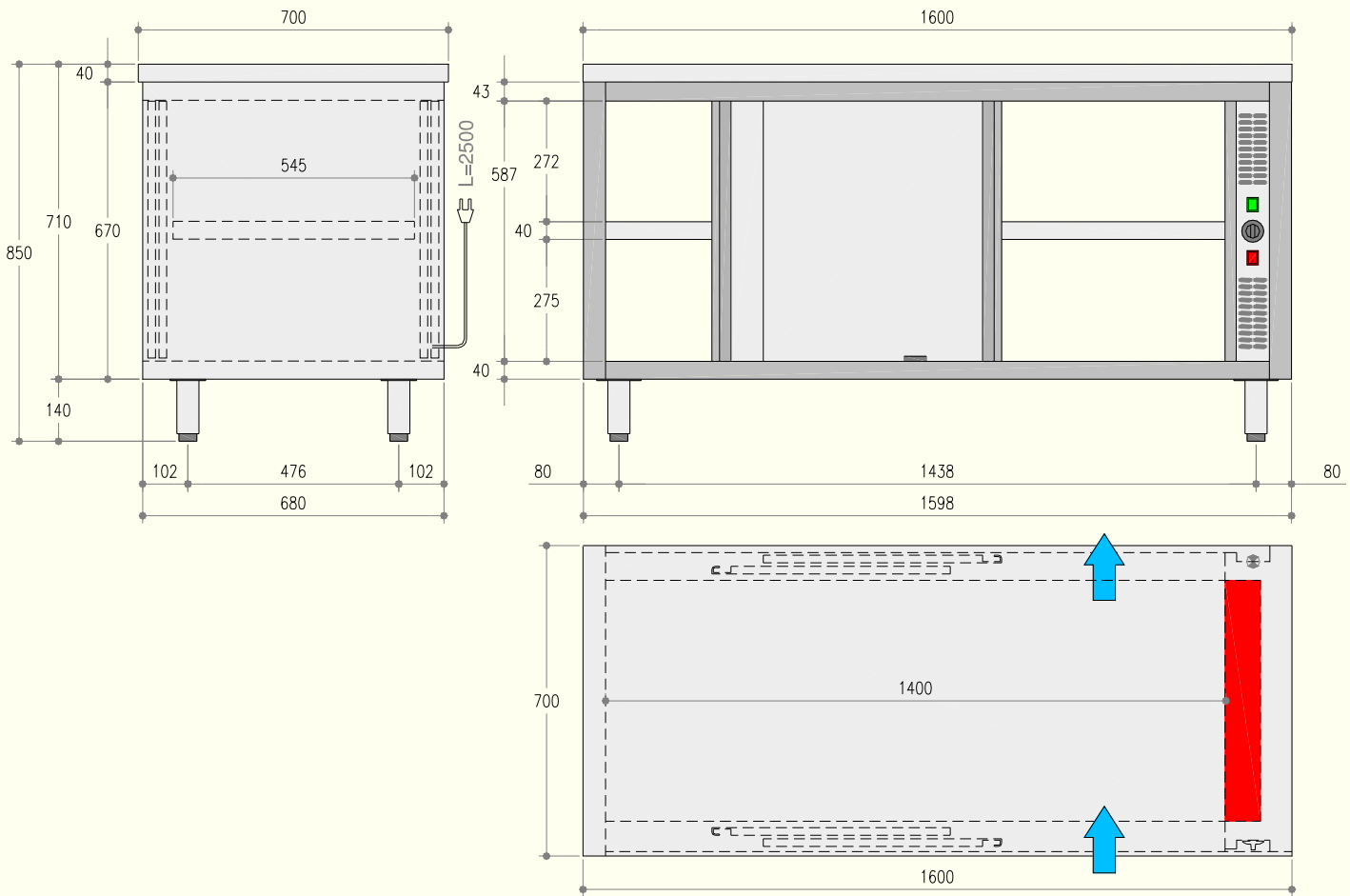


700



600





700





 Modello Model Modél Gerätetyp												
	TCM10610	TCM11610	TCM12610	TCM13610	TCM14610	TCM15610	TCM16610	TCM17610	TCM18610	TCM19610	TCM20610	
	TCM10620	TCM11620	TCM12620	TCM13620	TCM14620	TCM15620	TCM16620	TCM17620	TCM18620	TCM19620	TCM20620	
	TCM10630	TCM11630	TCM12630	TCM13630	TCM14630	TCM15630	TCM16630	TCM17630	TCM18630	TCM19630	TCM20630	
 600												
 Descrizione - Description Description - Beschreibung	L=1000	L=1100	L=1200	L=1300	L=1400	L=1500	L=1600	L=1700	L=1800	L=1900	L=2000	
 Range	+30°C +70°C											
 Funzionamento Operating Mode Mode de fonctionnemen Betriebsmodus	Ventilated											
 Capacità lorda - Gross Capacity Capacité brute - Bruttovolumen l	211	237	263	290	316	342	369	395	421	448	474	
 Materiale - Material Matériau - Verstoff	304											
 Dimensioni esterne External Dimension Dimensions externes												
	Lunghezza - Width Largeur - Breite mm	1000	1100	1200	1300	1400	1500	1600	1700	1800	1900	2000
	Profondità - Depth Profondeur - Tiefe mm	600										
	Altezza - Height Hauteur - Höhe mm	850										
 Porte - Doors - Portes - Türen →	2											
 Potenza - Refrigerant Puissance - Power watt	2200											
 Potenza assorbita - Total Power Puissance - Leistung watt / A	2200 - 9,6											
	Tensione alimentazione Supply Voltage Tension d'alimentation Anschlussspannung V	220-240V~ 50/60Hz										
 Peso Netto - Net weight Poids net - Netto Gewicht kg	70 / 77	74 / 81	78 / 85	82 / 89	86 / 93	90 / 97	94 / 101	98 / 105	102 / 109	106 / 113	110 / 117	



 Modello Model Modél Gerätetyp													
	TCM10710	TCM11710	TCM12710	TCM13710	TCM14710	TCM15710	TCM16710	TCM17710	TCM18710	TCM19710	TCM20710		
	TCM10720	TCM11720	TCM12720	TCM13720	TCM14720	TCM15720	TCM16720	TCM17720	TCM18720	TCM19720	TCM20720		
	TCM10730	TCM11730	TCM12730	TCM13730	TCM14730	TCM15730	TCM16730	TCM17730	TCM18730	TCM19730	TCM20730		
700 													
 Descrizione - Description Description - Beschreibung	L=1000	L=1100	L=1200	L=1300	L=1400	L=1500	L=1600	L=1700	L=1800	L=1900	L=2000		
 Range	+30°C +70°C												
 Funzionamento Operating Mode Mode de fonctionnemen Betriebsmodus	Ventilated												
 Capacità lorda - Gross Capacity Capacité brute - Bruttovolumen	l	257	290	322	354	386	418	450	483	515	547	579	
 Materiale - Material Matériau - Verstoff	304												
 Dimensioni esterne External Dimension Dimensions externes	Lunghezza - Width Largeur - Breite	mm	1000	1100	1200	1300	1400	1500	1600	1700	1800	1900	2000
	Profondità - Depth Profondeur - Tiefe	mm	700										
	Altezza - Height Hauteur - Höhe	mm	850										
	Porte - Doors - Portes - Türen	→	2										
 Potenza - Refrigerant Puissance - Power	watt	2200											
 Potenza assorbita - Total Power Puissance - Leistung	watt / A	2200 - 9,6											
	Tensione alimentazione Supply Voltage Tension d'alimentation Anschlussspannung	V	220-240V~ 50/60Hz										
 Peso Netto - Net weight Poids net - Netto Gewicht	kg	74 / 81	78 / 85	82 / 89	86 / 93	90 / 97	94 / 101	98 / 105	102 / 109	106 / 113	110 / 117	114 / 121	



	Modello Model Modél Gerätetyp	→	ECM10600	ECM11600	ECM12600	ECM13600	ECM14600	ECM15600	ECM16600	ECM17600	ECM18600	ECM19600	ECM20600
		→	ECM10630	ECM11630	ECM12630	ECM13630	ECM14630	ECM15630	ECM16630	ECM17630	ECM18630	ECM19630	ECM20630
<p>600</p>													
	Descrizione - Description Description - Beschreibung		L=1000	L=1100	L=1200	L=1300	L=1400	L=1500	L=1600	L=1700	L=1800	L=1900	L=2000
	Range		+30°C +70°C										
	Funzionamento Operating Mode Mode de fonctionnemen Betriebsmodus		Ventilated										
	Capacità lorda - Gross Capacity Capacité brute - Bruttovolumen	l	257	290	322	354	386	418	450	483	515	547	579
	Materiale - Material Matériau - Verstoff		304										
	Dimensioni esterne External Dimension Dimensions externes												
	Lunghezza - Width Largeur - Breite	mm	1000	1100	1200	1300	1400	1500	1600	1700	1800	1900	2000
	Profondità - Depth Profondeur - Tiefe	mm	580										
	Altezza - Height Hauteur - Höhe	mm	670										
	Porte - Doors - Portes - Türen	→	2										
	Potenza - Refrigerant Puissance - Power	watt	2200										
	Potenza assorbita - Total Power Puissance - Leistung	watt / A	2200 - 9,6										
	Tensione alimentazione Supply Voltage Tension d'alimentation Anschlussspannung	V	220-240V~ 50/60Hz										
	Peso Netto - Net weight Poids net - Netto Gewicht	kg	48 / 55	52 / 59	56 / 64	60 / 67	64 / 71	68 / 75	72 / 79	76 / 83	80 / 87	84 / 91	89 / 95



	Modello Model Gerätetyp	→	ECM10700	ECM11700	ECM12700	ECM13700	ECM14700	ECM15700	ECM16700	ECM17700	ECM18700	ECM19700	ECM20700
		→	ECM10730	ECM11730	ECM12730	ECM13730	ECM14730	ECM15730	ECM16730	ECM17730	ECM18730	ECM19730	ECM20730
<p>700</p>													
	Descrizione - Description Description - Beschreibung		L=1000	L=1100	L=1200	L=1300	L=1400	L=1500	L=1600	L=1700	L=1800	L=1900	L=2000
	Range		+30°C +70°C										
	Funzionamento Operating Mode Mode de fonctionnemen Betriebsmodus		Ventilated										
	Capacità lorda - Gross Capacity Capacité brute - Bruttovolumen	l	257	290	322	354	386	418	450	483	515	547	579
	Materiale - Material Matériau - Verstoff		304										
	Dimensioni esterne External Dimension Dimensions externes												
	Lunghezza - Width Largeur - Breite	mm	1000	1100	1200	1300	1400	1500	1600	1700	1800	1900	2000
	Profondità - Depth Profondeur - Tiefe	mm	680										
	Altezza - Height Hauteur - Höhe	mm	670										
	Porte - Doors - Portes - Türen	→	2										
	Potenza - Refrigerant Puissance - Power	watt	2200										
	Potenza assorbita - Total Power Puissance - Leistung	watt / A	2200 - 9,6										
	Tensione alimentazione Supply Voltage Tension d'alimentation Anschlussspannung	V	220-240V~ 50/60Hz										
	Peso Netto - Net weight Poids net - Netto Gewicht	kg	52 / 59	56 / 63	60 / 67	64 / 71	68 / 75	72 / 79	76 / 83	80 / 87	84 / 91	88 / 95	92 / 99